



**FICHA DE CUMPLIMIENTO DE INDICADORES DEL CENTRO ESTATAL DE EVALUACIÓN Y CONTROL DE CONFIANZA**

<b>Dependencia:</b>	1244 – Centro Estatal de Evaluación y Control de Confianza
<b>Programa Presupuestario:</b>	E004-Capacitación, Vinculación y Actuación de los Cuerpos Policiales.
<b>Resumen narrativo:</b>	F.P.C01.A01 - Emisión de resultados de evaluaciones de control de confianza aplicados al personal de las corporaciones de Seguridad Pública Estatal, Municipal y de la Fiscalía General del Estado
<b>Indicador:</b>	A01- Porcentaje de personal de las instituciones de Seguridad Pública Estatal, Municipal, así como de la Fiscalía General del Estado aprobados en control de confianza.
<b>Trimestre:</b>	Segundo Trimestre 2023
<b>Unidad Responsable del Indicador:</b>	1405- Dirección de Certificación y Enlace.
<b>Documento de evidencia:</b>	Retroalimentación del Centro Nacional de Certificación y Acreditación del Secretariado Ejecutivo del Sistema Nacional de Seguridad Pública

El Centro Estatal de Evaluación de emitió durante el periodo comprendido entre el 1º de abril y el 30 de junio del 2023, un total de 350 resultados aprobatorios, para personal en activo (permanencia) de las Instituciones de Seguridad Pública Estatal, Municipal y de la Fiscalía General del Estado.

El Centro Estatal de Evaluación y Control de Confianza, en coordinación con las Instituciones de Seguridad Pública Estatal, Municipales y la Fiscalía General del Estado, implementó una estrategia de entrega masiva de expedientes de evaluación. Lo anterior con el objetivo de incrementar el número de evaluaciones aprobadas de control de confianza con mira a la revalidación de la Licencia Oficial Colectiva,

El no cumplimiento de la meta se debe a cuestiones inherentes de cada elemento evaluado; así como por que existen resultados en proceso de dictaminación de las evaluaciones realizadas en el periodo que se reporta.

Dicha situación ocasiona una disminución en la emisión de los resultados aprobatorios en las evaluaciones de control de confianza, por lo que, derivado de los parámetros establecidos en la semaforización, este indicador quedó en color Rojo.

  
**TTE. NAV. IMP. ALONSO AXELL GONZÁLEZ HERRERA.**  
DIRECTOR GENERAL DEL CENTRO ESTATAL DE  
EVALUACIÓN Y CONTROL DE CONFIANZA.

Quintana Roo

ESTATUS DE EVALUACIONES



**SEGURIDAD**  
SECRETARÍA DE SEGURIDAD  
Y PROTECCIÓN CIUDADANA



**SECRETARIADO  
EJECUTIVO**  
DEL SISTEMA NACIONAL  
DE SEGURIDAD PÚBLICA

ESTATAL							
UNIVERSO	PLANTILLA ACTIVA EVALUADA		APROBADOS	NO APROBADOS	PENDIENTES DE RESULTADO	PENDIENTES DE EVALUACION	APROBADOS VIGENTES
MANDOS	28	26	25	1	0	2	17
OPERATIVOS	2,727	2,660	2,251	358	51	67	2,052
<b>TOTAL</b>	<b>2,755</b>	<b>2,686</b>	<b>2,276</b>	<b>359</b>	<b>51</b>	<b>69</b>	<b>2,069</b>
			<b>83%</b>	<b>13%</b>	<b>2%</b>	<b>3%</b>	<b>75%</b>

MUNICIPAL							
UNIVERSO	PLANTILLA ACTIVA EVALUADA		APROBADOS	NO APROBADOS	PENDIENTES DE RESULTADO	PENDIENTES DE EVALUACION	APROBADOS VIGENTES
MANDOS	240	238	200	32	6	2	183
OPERATIVOS	3,236	3,230	2,853	320	57	6	2,670
<b>TOTAL</b>	<b>3,476</b>	<b>3,468</b>	<b>3,053</b>	<b>352</b>	<b>63</b>	<b>8</b>	<b>2,853</b>
			<b>88%</b>	<b>10%</b>	<b>2%</b>	<b>0%</b>	<b>82%</b>

AVANCE GLOBAL DE EVALUACIONES							
UNIVERSO	PLANTILLA ACTIVA EVALUADA		RESULTADOS*				
			APROBADOS	NO APROBADOS	PENDIENTES DE RESULTADO	PENDIENTES DE EVALUACION	APROBADOS VIGENTES
MANDOS	268	264	225	33	6	4	200
OPERATIVOS	5,963	5,890	5,104	678	108	73	4,722
<b>TOTAL</b>	<b>6,231</b>	<b>6,154</b>	<b>5,329</b>	<b>711</b>	<b>114</b>	<b>77</b>	<b>4,922</b>
			<b>85.5%</b>	<b>11.4%</b>	<b>1.8%</b>	<b>1.2%</b>	<b>79.0%</b>


\* El porcentaje de los resultados está calculado sobre el universo.

Fuente Universo: Centro Nacional de Información / Registro Nacional de Personal de Seguridad Pública al 31 de Mayo de 2023.


Fuente Evaluaciones: Centro Estatal de Evaluación y Control de Confianza al 31 de Mayo de 2023.

# INFOGRAFÍA DE AVANCE DE METAS CONCERTADAS 2023

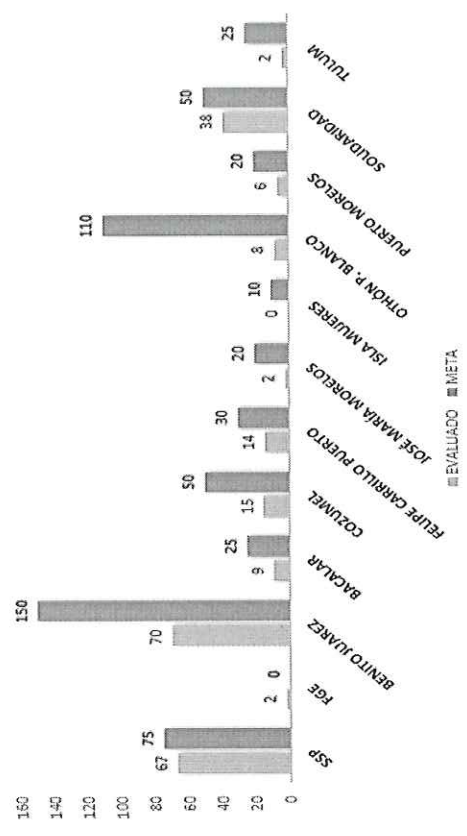
META: 2,478



META NUEVOS INGRESOS: 566




## EVALUACIONES REALIZADAS 2023 NUEVOS INGRESOS



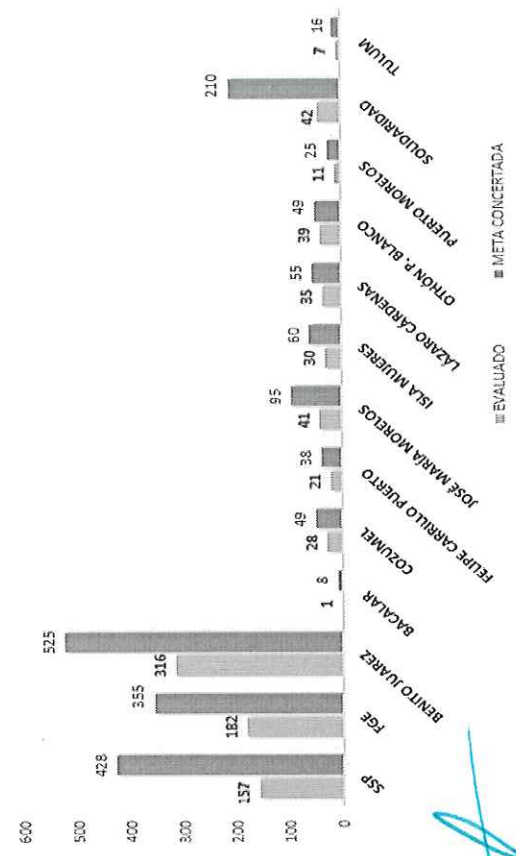
FASP 2023



METAS PERMANENCIAS: 1,913



## EVALUACIONES REALIZADAS 2023 PERMANENCIAS



SSP: 503

FGE: 355

MUNICIPIOS: 1,620